

IROP v uhelných regionech



Za uhelné regiony jsou považovány Karlovarský, Ústecký a Moravskoslezský kraj.



Celkem v nich z IROP bylo **podpořeno 2 878 projektů** v celkovém objemu **33,4 mld. Kč**.



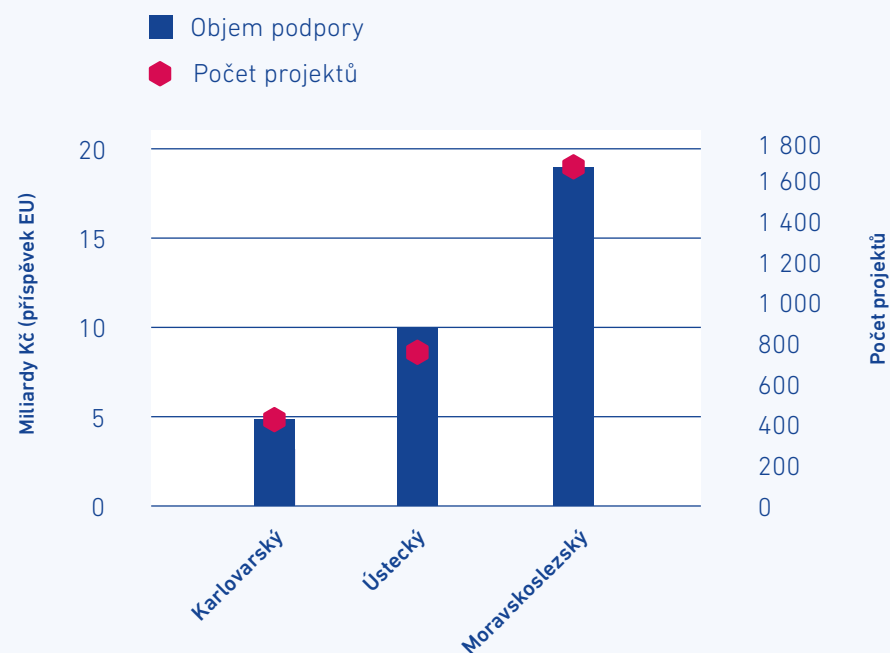
Speciálně **pro podporu uhelných regionů** vyhlásil Řídící orgán IROP celkem **3 výzvy**. Dvě výzvy podporují zakoupení **nízkoemisních a bezemisních vozidel** s celkovou alokací **1,8 mld.**



Zbývající výzva se zaměřuje na **infrastrukturu základních škol** s celkovou alokací **800 mil. Kč**.

Celkem tvoří **výzvy cílené na uhelné regiony** zhruba **1,8 % alokace programu**.

Podpořené projekty dle kraje realizace



Uhelné regiony v číslech

Výzva pro uhelný region	Alokace výzvy — objem podpory EU	Podpořeno projektů	Podpořené projekty — objem podpory z EU
89. Výzva - Nízkoemisní a bezemisní vozidla	1 000 000 010	8	895 355 59
92. Výzva - Infrastruktura ZŠ	804 664 859	86	694 785 271
93. Výzva - Nízkoemisní a bezemisní vozidla	839 877 605	6	775 191 500
Celkem	2 644 542 474	100	2 365 332 363

IROP v uhelných regionech II.



Nejvíce projektů v uhelných regionech bylo podpořeno v **Moravskoslezském kraji**, celkem **1 670** s objemem podpory za **18,5 mld. Kč**. V **Ústeckém kraji** pak bylo podpořeno **782 projektů v objemu 10,3 mld. Kč** a v **Karlovarském kraji** je to **426 projektů v objemu 4,6 mld. Kč**.



Moravskoslezský kraj má u 10 ze 14 specifických cílů nadpoloviční podíl podpořených projektů.

Nejvíce projektů v uhelných regionech bylo podpořeno ve specifickém cíli **2.5 Zateplování**, celkem jich je **930**. Zhruba **64 %** z nich je realizováno v **Moravskoslezském kraji**.

Dále bylo **podpořeno 629 projektů ve specifickém cíli 4.1 CLLD** (Komunitní místní rozvoj), kde na **Moravskoslezský kraj** připadá **polovina všech projektů**.

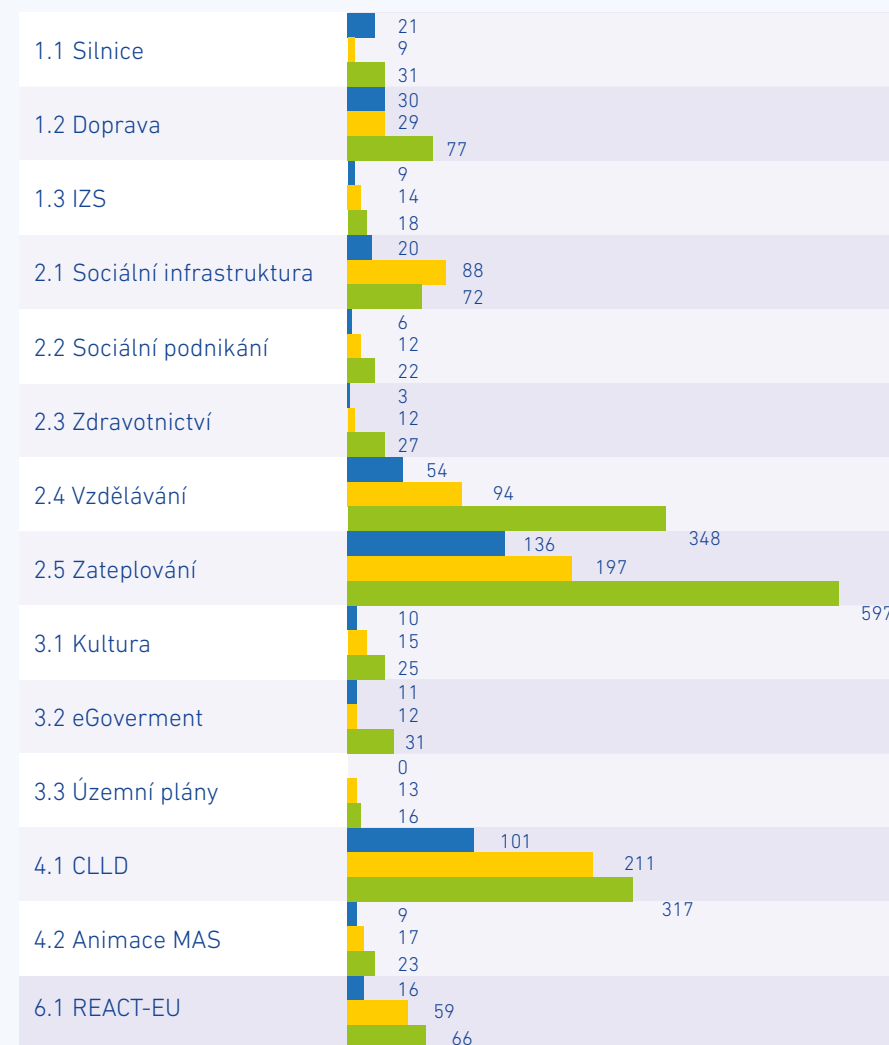
Nejvyšší podíl projektů v jednom z krajů v rámci specifického cíle je ve specifickém cíli **2.4 Vzdělávání**, kde jich bylo **70 % podpořeno v Moravskoslezském kraji**.

Nejvyšší průměrný objem podpory na jeden projekt je v uhelných regionech ve specifickém cíli **1.1 Silnice (cca 83,4 mil. Kč)**.

Nejvyšší celkovou podporu získaly projekty ve specifickém cíli 1.2 Doprava, které jsou za celkem **5,6 mld. Kč**. Následuje specifický cíl **6.1 REACT-EU** ve výši necelých **5,6 mld. Kč**.

■ Karlovarský ■ Ústecký ■ Moravskoslezský

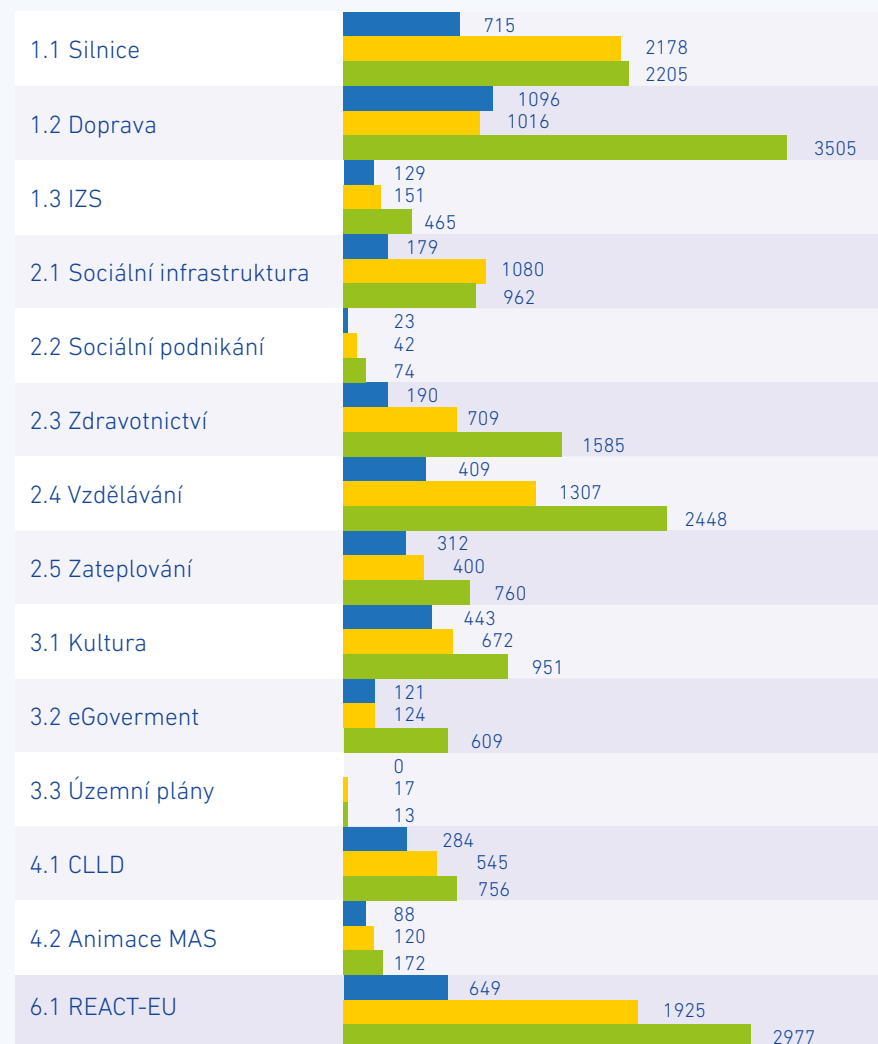
Počty podpořených projektů dle kraje



IROP v uhelných regionech III.



Objem podpory dle kraje



■ Karlovarský
 ■ Ústecký
 ■ Moravskoslezský

Srovnání uhelných regionů



Průměrný objem podpory projektu v uhelných regionech činí **11,6 mil. Kč** (v celém IROP je to 12,8 mil. Kč). Ze třech regionů je **nejvyšší v Ústeckém kraji**, kde dosahuje **13,2 mil. Kč** a v **Moravskoslezském kraji je to částka 11,1 mil Kč**.

Nejvyšší objem podpory z IROP na obyvatele kraje je v Karlovarském kraji, kde činí **18 328 Kč na obyvatele**. **Moravskoslezský kraj čítá 15 690 Kč na obyvatele** a v **Ústeckém kraji je to pak 12 875 Kč**.

V přepočtu na území kraje získal nejvyšší podporu Moravskoslezský kraj, celkem je to 3,4 mil. Kč na km². **Ústecký kraj získal 1,9 mil. Kč a Karlovarský 1,4 mil. Kč na km²**.

Průměrná velikost projektu (mil. Kč)

Karlovarský		10,9
Ústecký		13,2
Moravskoslezský		11,1
Uhelné regiony		11,6

Podpora na obyvatele

Karlovarský		18 328 Kč
Ústecký		12 875 Kč
Moravskoslezský		15 690 Kč
Uhelné regiony		14 981 Kč

Podpora na km² území kraje (mil. Kč)

Karlovarský		1,4
Ústecký		1,9
Moravskoslezský		3,4
Uhelné regiony		2,4

Srovnání uhelných regionů

Kraj	Rozloha v km ²	Obyvatelstvo	Podíl rozlohy na ČR	Podíl rozlohy na obyvatelstvu ČR	Hustota zalidnění (ob./km ²)
Karlovarský	3 310,3	253 210	4,2%	2,4%	77
Ústecký	5 338,7	798 898	6,8%	7,6%	150
Moravskoslezský	5 430,7	1 177 989	6,9%	11,2%	217
Celkem	14 079,7	2 230 097	17,9%	21,2%	158

Srovnání krajů



Podpora z IROP na obyvatele kraje v Kč

Vysočina		21 297
Královéhradecký		19 661
Pardubický		19 062
Karlovarský		18 328
Jihočeský		17 167
Plzeňský		17 007
Liberecký		16 784
Olomoucký		16 129
Moravskoslezský		15 690
Zlínský		15 170
Jihomoravský		14 682
Středočeský		14 202
Ústecký		12 875
Uhelné regiony		14 981
ČR		15 332

Podpora na km² rozlohy kraje v Kč

Zlínský		4 663 829
Jihomoravský		2 419 744
Liberecký		2 321 659
Královéhradecký		2 241 606
Pardubický		2 170 147
Olomoucký		1 942 077
Ústecký		1 926 699
Středočeský		1 651 107
Moravskoslezský		1 598 997
Vysočina		1 579 306
Karlovarský		1 401 920
Plzeňský		1 286 738
Jihočeský		1 087 282
Uhelné regiony		2 372 891
ČR		2 044 385

Výsledky IROP v uhelných regionech



S podporou IROP bylo v uhelných regionech **postaveno či zrekonstruováno celkem 193 km silnic II. a III. třídy a 63 km nových cyklostezek.**



Do uhelných regionů **přibylo celkem 403 CNG busů, trolejbusů nebo tramvají pro veřejnou dopravu**, což je cca 43 % všech vozidel zakoupených z IROP.



V těchto regionech byla za podpory IROP **navýšena kapacita sociálních služeb o 5 051 klientů** a bylo **podpořeno celkem 453 zázemí pro sociální práci. Vzniklo dohromady 469 sociálních bytů a 141 pracovních úvazků pro osoby ze znevýhodněných skupin**, což je cca 29 % všech úvazků vzniklých s podporou IROP.



Celkem bylo podpořeno **32 pracovišť zdravotní péče.**



V oblasti vzdělávání **bylo podpořeno celkem 47 mateřských škol, 515 základních škol a 168 středních škol.**



V uhelných regionech má celkem **24 539 domácností energeticky úspornější bydlení**, což je téměř třetina domácností podpořených z programu. **Zdroj energie změnilo 971 domácností**, což je zhruba třetina ze všech podpořených.



Došlo k **revitalizaci a rekonstrukci celkem 32 památkových objektů.** Nejvíce z nich je v Moravskoslezském kraji (14).



Celkem bylo v uhelných regionech **pořízeno 78 informačních systémů ve veřejné správě.**

Jak IROP pomohl v uhelných regionech

Indikátor	Karlovarský	Ústecký	Moravskoslezský	Uhelné celkem
Kilometry rekonstruovaných silnic	36	72	84	193
Kilometry nových cyklostezek	10	22	30	63
Nová vozidla pro veřejnou dopravu	48	88	267	403
Přestupní terminály ve veřejné dopravě	4	4	9	17
Objekty sloužící IZS	8	16	30	54
Navýšená kapacita služeb a sociální práce (klienti)	796	1673	2582	5051
Podpořené byty pro sociální bydlení	20	298	151	469
Podpořená zázemí pro služby a sociální práci	51	220	182	453
Nové úvazky osob ze znevýhodněných skupin	16	37	87	141
Podpořená pracoviště zdravotní péče	3	9	20	32
Podpořené mateřské školy	1	13	33	47
Podpořené základní školy	70	144	301	515
Podpořené střední školy	8	41	119	168
Domácnosti s lépe klasifikovanou spotřebou	3 145	4098	17 296	24 539
Domácnosti se změnou zdroje energie	130	167	674	971
Revitalizované památkové objekty	10	8	14	32
Pořízené informační systémy	19	17	42	78

Poznámky:

Všechny uvedené částky jsou podpora z EU - Evropského fondu pro regionální rozvoj.

Jako podpořené projekty jsou chápány všechny projekty, kterým byl vydání právní akt o podpoře a jímž byly přislíbeny prostředky k financování.

Na čtvrté a páté straně jsou vynechány projekty s celorepublikovou realizací. V grafech na páté straně vynechána Praha – jako rozvinutý region s odlišnou mírou podpory se od ostatních krajů výrazně liší v podpoře na obyvatele i na rozlohu.

Data platná k 1. 7. 2023 z MS2014+

Údaje k obyvatelstvu převzata z Regionálního informačního servisu (<https://www.risy.cz/>) a jsou platné k 31. 12. 2021.

Použité zkratky:

CLLD – Community-led Local Development,
Komunitně vedený místní rozvoj

IROP – Integrovaný regionální operační program

EU – Evropská Unie

SC – Specifický cíl

ZŠ – Základní škola



EVROPSKÁ UNIE
Evropský fond pro regionální rozvoj
Integrovaný regionální operační program



MINISTERSTVO
PRO MÍSTNÍ
ROZVOJ ČR